

TUTORIAL DE INSCRIPCIÓN

1. Ingresar a la página web del evento: <http://www.estandaresaoc.com.ar/>

Allí encontrará dos botones para inscribirse en el Congreso. Puede hacer click en cualquiera.

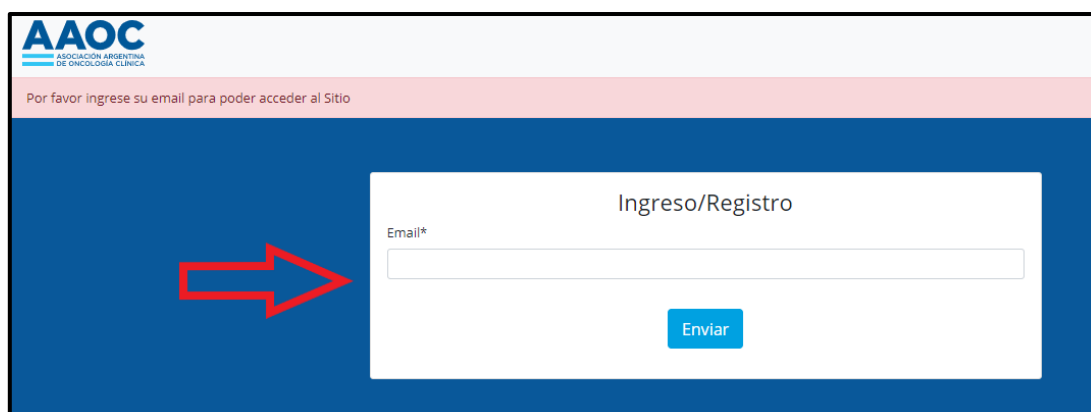


2. Se abrirá la siguiente página web <https://oncoargentina.tv/estandares>

Allí debe hacer click en *Registro*.

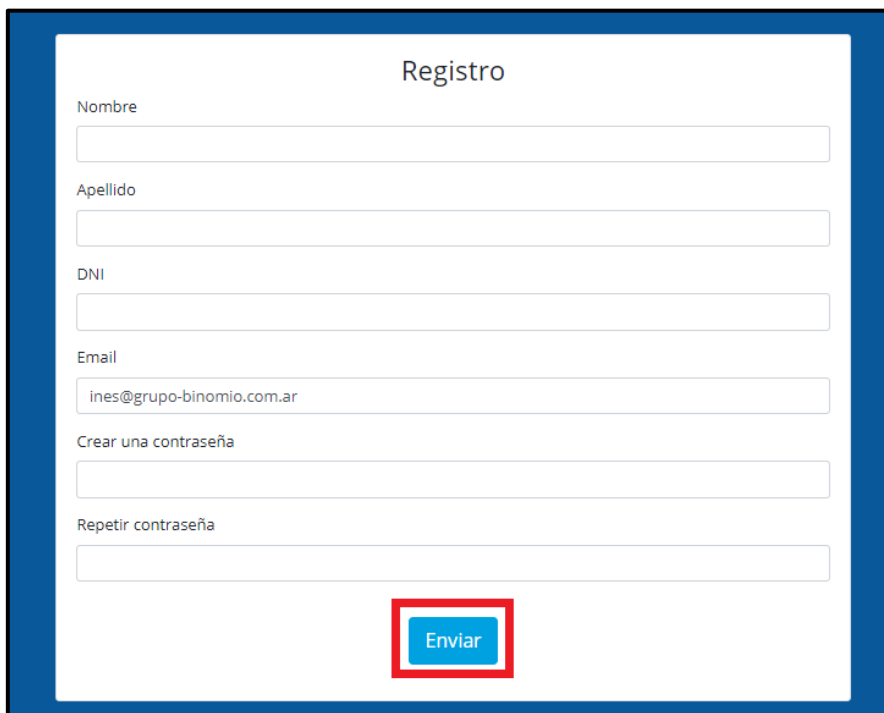


3. Se abrirá lo siguiente

A screenshot of the AAOC registration form. The page has a blue background. At the top left is the AAOC logo (Asociación Argentina de Oncología Clínica). Below the logo is a pink banner with the text 'Por favor ingrese su email para poder acceder al Sitio'. The main content area is a white box titled 'Ingreso/Registro'. Inside this box, there is a label 'Email*' followed by a text input field. A red arrow points from the left towards the input field. Below the input field is a blue button labeled 'Enviar'.

Si usted ya está registrado en Oncoargentina tv, debe ingresar su email. E inmediatamente la página lo/la llevará a la transmisión del Congreso.

En caso contrario debe ingresar su correo, y luego completar el siguiente formulario. Al finalizar, recuerde presionar *Enviar*.



Registro

Nombre

Apellido

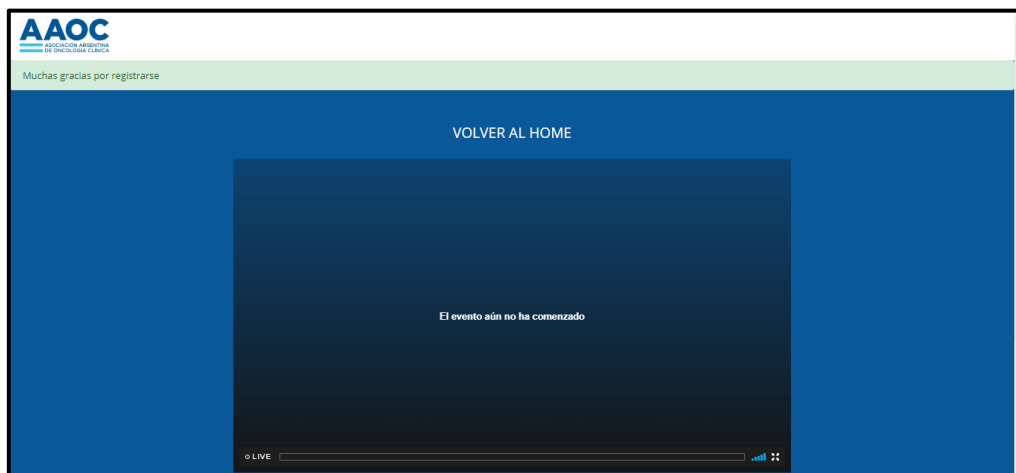
DNI

Email

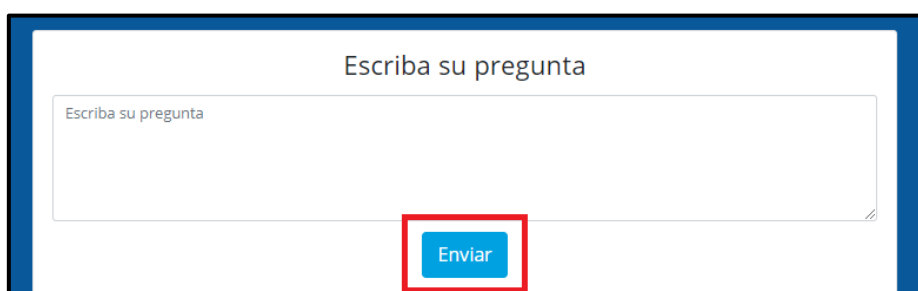
Crear una contraseña

Repetir contraseña

4. Una vez completado el formulario, se ha inscripto con éxito. La página lo/la llevará a la transmisión del Congreso.



5. Dato: debajo de la transmisión encontrará un espacio para enviar preguntas a los/as disertantes. Recuerde que ese espacio es para enviar preguntas concernientes al programa científico (charlas, simposios). Si tiene consultas técnicas puede enviarlas a oncologia@grupobinomio.com.ar



Escriba su pregunta

Escriba su pregunta